




Annexe 1 – Plan de déviation durant la fermeture du passage à niveau 26
En continu du mardi 12 novembre à 21h00 au samedi 23 novembre 2024 à 6h00



Légende :

-  PN 26 PN 26 fermé
-  Pont Pont rail sur la voirie
-  Itinéraire de déviation (11 km – 23 min)